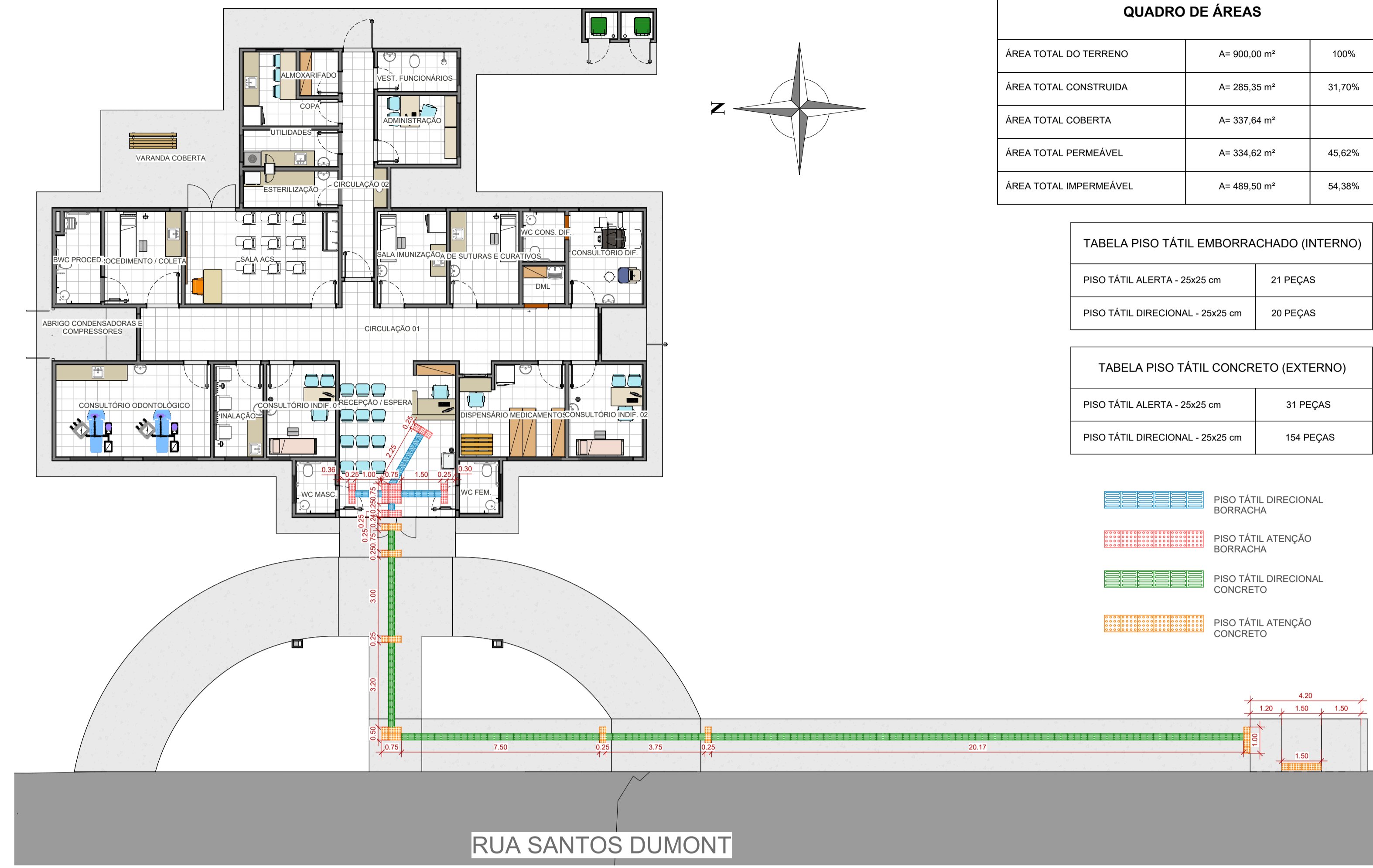


1 IMPLANTAÇÃO
1:150



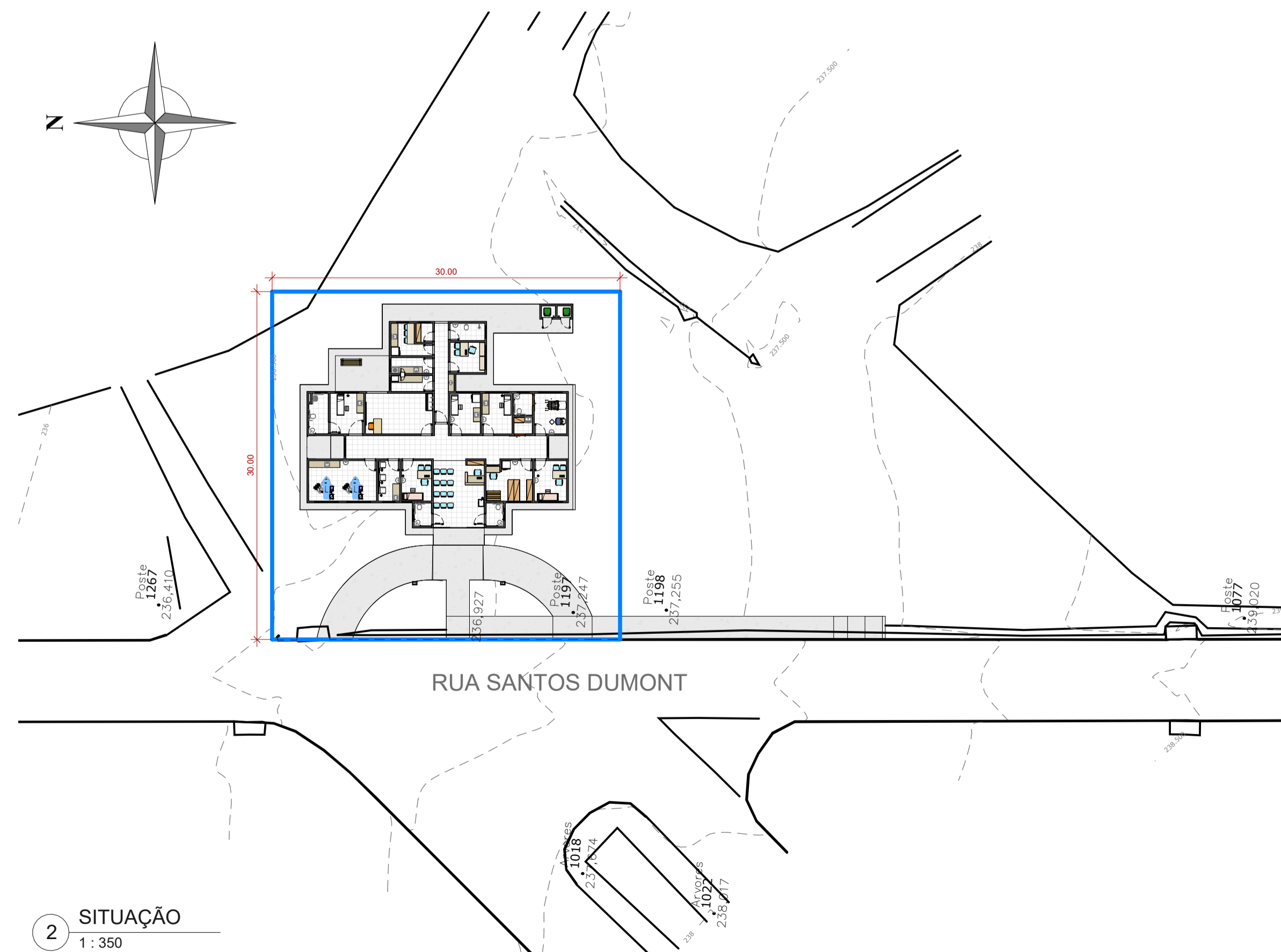
3 PLANTA DE ACESSIBILIDADE
1:125

QUADRO DE ÁREAS		
ÁREA TOTAL DO TERRENO	A= 900,00 m ²	100%
ÁREA TOTAL CONSTRUÍDA	A= 285,35 m ²	31,70%
ÁREA TOTAL COBERTA	A= 337,64 m ²	
ÁREA TOTAL PERMEÁVEL	A= 334,62 m ²	45,62%
ÁREA TOTAL IMPERMEÁVEL	A= 489,50 m ²	54,38%

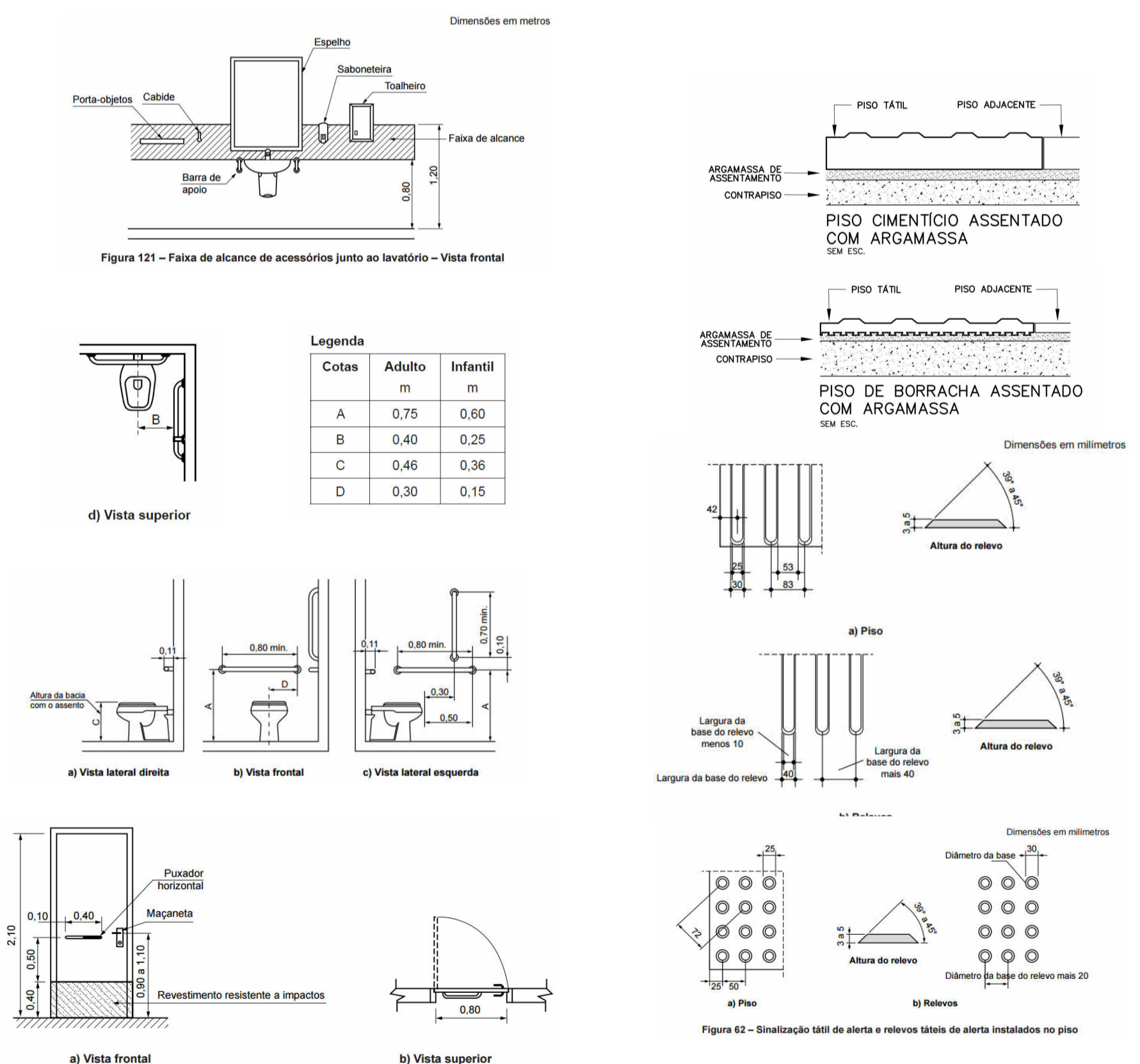
TABELA PISO TÁTIL EMBORRACHADO (INTERNO)	
PISO TÁTIL ALERTA - 25x25 cm	21 PEÇAS
PISO TÁTIL DIRECIONAL - 25x25 cm	20 PEÇAS

TABELA PISO TÁTIL CONCRETO (EXTERNO)	
PISO TÁTIL ALERTA - 25x25 cm	31 PEÇAS
PISO TÁTIL DIRECIONAL - 25x25 cm	154 PEÇAS

- PISO TÁTIL DIRECIONAL BORRACHA
- PISO TÁTIL ATENÇÃO BORRACHA
- PISO TÁTIL DIRECIONAL CONCRETO
- PISO TÁTIL ATENÇÃO CONCRETO



2 SITUAÇÃO
1:350



- NOTAS:
- 1- MEDIDAS DADAS EM METROS (m)
 - 2- AS COTAS PREVALECEM SOBRE A ESCALA DO DESENHO.
 - 3- EM CASO DE DÚVIDAS, CONSULTE O AUTOR DO PROJETO.
 - 4- REPRODUÇÃO SOMENTE COM AUTORIZAÇÃO POR ESCRITO DO AUTOR DO PROJETO, LEI Nº. 9.610 - LEI DO DIREITO AUTORAL.
 - 5- AS IMAGENS CONTIDAS NESTE PROJETO ARQUITETÔNICO SÃO ILUSTRATIVAS PODENDO SOFRER ALTERAÇÕES DURANTE A EXECUÇÃO.
 - 6- O PROJETO FOI DESENVOLVIDO A PARTIR DE INFORMAÇÕES ENCAMINHADAS PELO MUNICÍPIO, SENDO DESTA A RESPONSABILIDADE QUANTO AS ARTS DOS PROFISSIONAIS ENVOLVIDOS.

REVISÃO	DESCRIÇÃO	DATA

PROPRIETÁRIO: PREFEITURA MUNICIPAL DE ALTO PARAGUAI
 CNPJ: 03.648.532/0001-28

ELABORAÇÃO: ASSOCIAÇÃO MATOGROSSENSE DOS MUNICÍPIOS
 COORDENAÇÃO DE PROJETOS
 amm.org.br
 centraldeprojetosamm@gmail.com
 PRESIDENTE
 LEONARDO TADEU BORTOLIN

OBJETO: UBS PORTE I

ENDEREÇO: Rua Santos Dumont, sem numero, Bairro Campo de Aviação, Alto Paraguai-MT

ESPECIALIDADE: PROJETO BÁSICO ARQUITETÔNICO

ASSUNTO: IMPLANTAÇÃO-SITUAÇÃO-ACESSIBILIDADE	TIPO DE OBRA: HOSPITALAR
PRANCHIA: 01 / 04	MODALIDADE: CONSTRUÇÃO
AUTOR DO PROJETO: RESPONSÁVEL TEC. DA OBRA:	ESCALA: Como indicado
ANDRÉ CARVALHO FALCÃO ARQUITETO E URBANISTA A143.893-4	DATA: COORDENADAS: 14°31'19.4"S 56°29'02.0"W
	OSCP:



QUADRO DE AMBIENTES E MATERIAIS					
NOME	ÁREA	PERÍMETRO	PISO	PAREDE	TETO
ABRIGO CONDENSADORAS E COMPRESSORES	5.83 m²	10.10	PISO CIMENTÍCIO	PINTURA	LAJE
ABRIGO DE GERADOR	2.38 m²	6.20	PISO CIMENTÍCIO	PINTURA	LAJE
ADMINISTRAÇÃO	7.80 m²	11.20	PORCELANATO ACETINADO 80X80	PINTURA	GESSO
ALMOXARIFADO	2.38 m²	6.20	PORCELANATO ACETINADO 80X80	PINTURA	GESSO
BWC PROCED.	5.67 m²	10.39	PORCELANATO ACETINADO 80X80	PORCELANATO	GESSO
CALÇADA INTERNA	77.51 m²	101.75	PISO CIMENTÍCIO	-	-
CIRCULAÇÃO 01	36.97 m²	42.00	PORCELANATO ACETINADO 80X80	PINTURA	GESSO
CIRCULAÇÃO 02	10.99 m²	20.49	PORCELANATO ACETINADO 80X80	PINTURA	GESSO
CONSULTÓRIO DIF.	9.79 m²	12.59	PORCELANATO ACETINADO 80X80	PINTURA	GESSO
CONSULTÓRIO INDIF. 01	9.07 m²	12.18	PORCELANATO ACETINADO 80X80	PINTURA	GESSO
CONSULTÓRIO INDIF. 02	9.78 m²	12.58	PORCELANATO ACETINADO 80X80	PINTURA	GESSO
CONSULTÓRIO ODONTOLÓGICO	20.44 m²	18.69	PORCELANATO ACETINADO 80X80	PINTURA	GESSO
COPA	7.20 m²	12.80	PORCELANATO ACETINADO 80X80	PINTURA	GESSO
DISPENSÁRIO MEDICAMENTOS	12.70 m²	14.99	PORCELANATO ACETINADO 80X80	PINTURA	GESSO
DML	2.32 m²	6.10	PORCELANATO ACETINADO 80X80	PINTURA	GESSO
ESTERILIZAÇÃO	5.03 m²	10.00	PORCELANATO ACETINADO 80X80	PORCELANATO	GESSO
INALHAÇÃO	6.46 m²	10.69	PORCELANATO ACETINADO 80X80	PINTURA	GESSO
PROCEDIMENTO / COLETA	10.14 m²	12.79	PORCELANATO ACETINADO 80X80	PINTURA	GESSO
RECEPÇÃO / ESPERA	24.99 m²	26.15	PORCELANATO ACETINADO 80X80	PINTURA	GESSO
RES. COMUNS	1.20 m²	4.40	CERÂMICA	CERÂMICA LAJE	GESSO
RES. CONTAMINAN.	1.20 m²	4.40	CERÂMICA	CERÂMICA LAJE	GESSO
SALA ACS	20.42 m²	18.74	PORCELANATO ACETINADO 80X80	PINTURA	GESSO
SALA DE SUTURAS E CURATIVOS	9.08 m²	12.19	PORCELANATO ACETINADO 80X80	PINTURA	GESSO
SALA IMUNIZAÇÃO	9.10 m²	12.20	PORCELANATO ACETINADO 80X80	PINTURA	GESSO
UTILIDADES	5.03 m²	10.00	PORCELANATO ACETINADO 80X80	PORCELANATO	GESSO
VARANDA COBERTA	14.53 m²	15.64	PISO CIMENTÍCIO	PINTURA	GESSO
VEST. FUNCIONÁRIOS	4.50 m²	9.00	PORCELANATO ACETINADO 80X80	PORCELANATO	GESSO
WC CONS. DIF.	3.04 m²	7.00	PORCELANATO ACETINADO 80X80	PORCELANATO	GESSO
WC FEM.	3.00 m²	7.00	PORCELANATO ACETINADO 80X80	PORCELANATO	GESSO
WC MASC.	2.99 m²	6.99	PORCELANATO ACETINADO 80X80	PORCELANATO	GESSO
ÁTICO	24.77 m²	20.88	PISO CIMENTÍCIO	PINTURA	TELHADO

QUADRO JANELAS						
CÓD.	LARG.(m)	ALT.(m)	PEITORIL(m)	ÁREA(m²)	DESCRIÇÃO	QUANT.
J1	1.00	0.60	1.70	0.60 m²	JANELA ALUMÍNIO E VIDRO - MAXIM AR	9
J2	2.00	0.60	1.70	1.20 m²	JANELA ALUMÍNIO E VIDRO - 4 FOLHAS - MAXIM AR - COR NATURAL	9
J3	1.50	0.80	1.70	1.20 m²	JANELA ALUMÍNIO E VIDRO - MAXIM AR	2
J4	0.80	0.80	1.70	0.64 m²	JANELA ALUMÍNIO E VIDRO - 1 FOLHA - MAXIM AR - COR NATURAL	1
J5	1.00	0.80	1.70	0.80 m²	JANELA ALUMÍNIO E VIDRO - MAXIM AR	1
J6	0.40	0.40	1.20	0.16 m²	PASS THROUGH EM AÇO INOX	1
J7	0.93	0.96	1.10	0.89 m²	JANELA ALUMÍNIO E VIDRO - 1 FOLHA - GUILHOTINA - COR NATURAL	1

QUADRO PORTAS					
CÓD.	LARG.(m)	ALT.(m)	ÁREA (m²)	DESCRIÇÃO	QUANT.
P1	0.80	2.10	1.68 m²	PORTA MADEIRA SEMI OCA - 1 FOLHA - ABRIR - PINTURA ESMALTE	6
P2	0.90	2.10	1.89 m²	PORTA MADEIRA SEMI OCA - 1 FOLHA - ABRIR - PINTURA ESMALTE	9
P3	0.90	2.10	1.89 m²	PORTA DE MADEIRA - CORRER - 1 FOLHA	2
P4	0.90	2.10	1.89 m²	PORTA MADEIRA - 1 FOLHA - ABRIR - ADAPTADA PNE - PINTURA ESMALTE	3
P5	1.00	2.10	2.10 m²	PORTA MADEIRA SEMI OCA - 1 FOLHA - ABRIR - PINTURA ESMALTE	1
P6	1.20	2.10	2.52 m²	PORTA MADEIRA SEMI OCA - 1 FOLHA - ABRIR - PINTURA ESMALTE	1
P7	1.47	2.07	3.04 m²	PORTA ALUMÍNIO E VIDRO - 2 FOLHAS - ABRIR - TRANSPARENTE	1
P8	1.80	2.17	3.91 m²	PORTA VIDRO - 2 FOLHAS - ABRIR - TRANSPARENTE	1
P9	1.10	2.10	2.31 m²	PORTA AÇO - 1 FOLHA - ABRIR - VENEZIANA - PINTURA ESMALTE	1
P10	0.80	1.20	0.96 m²	PORTA AÇO - 1 FOLHA - ABRIR - VENEZIANA - PINTURA ESMALTE	2
P11	2.00	2.60	5.20 m²	POTÃO GRADIL	1
P12	0.80	2.10	1.68 m²	PORTA ALUMÍNIO VENEZIANA COM VISOR EM TELA MILIMÉTRICA - ABRIR	2

NOTAS:
 1 - MEDIDAS DADAS EM METROS (m)
 2 - AS COTAS PREVALECEM SOBRE A ESCALA DO DESENHO.
 3 - EM CASO DE DÚVIDAS, CONSULTE O AUTOR DO PROJETO.
 4 - REPRODUÇÃO SOMENTE COM AUTORIZAÇÃO POR ESCRITO DO AUTOR DO PROJETO. LEI Nº. 9.610 - LEI DO DIREITO AUTORAL.
 5 - AS IMAGENS CONTIDAS NESTE PROJETO ARQUITETÔNICO SÃO ILUSTRAÇÕES POSSUINDO SERFER ALTERNATIVAS DURANTE A EXECUÇÃO.
 6 - O PROJETO FOI DESENVOLVIDO A PARTIR DE INFORMAÇÕES ENCAMINHADAS PELO MUNICÍPIO, SENDO DESTA A RESPONSABILIDADE QUANTO AS ARTS DOS PROFISSIONAIS ENVOLVIDOS.

REVISÃO	DESCRIÇÃO	DATA

PROPRIETÁRIO: PREFEITURA MUNICIPAL DE ALTO PARAGUAI
 CNPJ: 03.648.532/0001-28

ELABORAÇÃO:

ASSOCIAÇÃO MATOGROSSENSE DOS MUNICÍPIOS
 COORDENAÇÃO DE PROJETOS

amm.org.br
 centraldeprojetosamm@gmail.com

PRESIDENTE
LEONARDO TADEU BORTOLIN

AMM **CENTRAL DE PROJETOS**

OBJETO: UBS PORTE I

ENDEREÇO: Rua Santos Dumont, sem numero, Bairro Campo de Aviação, Alto Paraguai-MT

ESPECIALIDADE: PROJETO BÁSICO ARQUITETÔNICO

ASSUNTO: PLANTA BAIXA	TIPO DE OBRA: HOSPITALAR
PRANCHIA: 02 / 04	MODALIDADE: CONSTRUÇÃO
AUTOR DO PROJETO: ANDRÉ CARVALHO FALCÃO	ESCALA: 1 : 50
RESPONSÁVEL TEC. DA OBRA:	DATA:
COORDENADAS: 14°31'19.4"S 56°29'02.0"W	COORDENADAS:
OSCP:	OSCP:

ANDRÉ CARVALHO FALCÃO
 ARQUITETO E URBANISTA
 A143804

Agap
 ASSOCIAÇÃO DE GESTÃO DE PROJETOS

